





MERKBLATT STECKLINGSVERMEHRUNG:

Viele Pflanzen haben die Fähigkeit zur vegetativen Vermehrung. Aus Teilen von oberirdischen Mutterpflanzen (Stecklinge) können neue Pflanzen (Klone) gezogen werden.

Grundsatz zur Stecklingsvermehrung: Die Literatur und Informationsflut im Internet zu diesem Thema sind hilfreich, oft aber auch unvollständig und tlw. auch fehlerhaft
 → Verschiedenes Ausprobieren und eigene Erfahrungen sammeln!

Pflanzengruppe	Allgemeine Infos	Arten (Beispiele)
Kräuter 	<ul style="list-style-type: none"> ▪ 1-jährige frische, noch nicht verholzte Triebe verwenden ▪ Idealer Steckzeitpunkt im Spätsommer August / September ▪ Im Topf empfohlen 	Thymian, Rosmarin, Oregano, Lavendel, Salbei, Minze, Bohnenkraut, etc.
Beeren / Obst 	<ul style="list-style-type: none"> ▪ 1-jährige bis 2-jährige Triebe verwenden, auch verholzte Triebe können Wurzeln bilden ▪ Steckzeitpunkt Dezember – Februar oder Spätsommer ▪ Topf / Anzuchtbeet → später auspflanzen oder direkt ins Freiland stecken 	Johannisbeeren, Stachelbeeren, Maibeeren, Himbeeren, Brombeeren, Jostabeeren, Heidelbeeren, Holunder, Sanddorn, Weissdorn, Ölweide, Feigen, Szechuan-Pfeffer, etc.
Einheimische Wildgehölze 	<ul style="list-style-type: none"> ▪ Die meisten einheimischen und häufig vorkommenden Laubgehölze lassen sich über Stecklinge vermehren ▪ 1-jährige bis 2-jährige mindestens fingerdicke Triebe verwenden (auch verholzte Triebe bilden Wurzeln) ▪ Bei Weiden und Erlen können ganzjährig 1- bis mehrjährige dicke Triebe mit hoher Erfolgchance gesteckt werden. ▪ direkt im Freiland stecken empfohlen ▪ Biodiversitätstreiber im Hausgarten! 	Weiden, Pappel, Hartriegel, Schneeball, Erlen, Pfaffenhütchen, Hasel, Wildrosen, etc.
Kulturweiden 	<ul style="list-style-type: none"> ▪ Fingerdicke, meist 2-jährige Triebe ▪ Sortenerhalt durch ProSpecieRara ▪ Bezugsquelle ProSpecieRara: wyydezentrum@vsp-bl.ch 	Ca. 30 Kulturweidesorten in CH